

ONE PACKS

Dispenser-Free Control Systems®

Steramine®

#2307186

Coffee Pot & Coffee Maker Sanitation Program
Food Contact Sanitizer, Non-Food Contact Sanitizer

FIRST AID

In case of emergency, call a poison control center or doctor for treatment advice. Have the product container or label with you when calling a poison control center or doctor, or going for treatment.

IF IN EYES: Hold eye open and rinse slowly and gently with water for 15-20 minutes. Remove contact lenses, if present, after the first 5 minutes, then continue rinsing eye.

IF ON SKIN: Take off contaminated clothing. Rinse skin immediately with plenty of water for 15-20 minutes.

IF SWALLOWED: Have person sip a glass of water if able to swallow. Do not induce vomiting unless told to do so by a poison control center or doctor. Do not give anything by mouth to an unconscious person. Call a poison control center or doctor immediately for treatment advice.

IF INHALED: Move person to fresh air. If person is not breathing, call 911 or an ambulance, then give artificial respiration, preferably mouth-to-mouth, if possible.

NOTE TO PHYSICIAN: Probable mucosal damage may contraindicate the use of gastric lavage.

DIRECTIONS



For Preparing Sanitizing Stock Solution

- 1) Fill stock solution bottle to indicated line with water.
- 2) Pour contents of one pack of #2307186 into stock solution bottle.
- 3) Fill quart bottle with 31 oz. to water line.
- 4) Add one pump stroke (1 oz.) from stock solution bottle.
- 5) Spray hard, non-porous surface, allow to remain wet for 1 minute, leave to air dry.

NOTE: Empty and rinse bottles before refilling.



For Sanitizing 4-cup Coffee Pots & Coffee Makers

- 1) Discard coffee filter and grounds from coffee maker. Rinse away any sediment.
- 2) Fill 4-cup coffee pot with cold water.
- 3) Add one pump stroke (1 ounce) from Stock Solution Bottle.
- 4) Pour solution (200ppm active) from coffee pot into coffee maker sump.
- 5) Brew solution through coffee maker.
- 6) Allow to remain in equipment for at least 60 seconds, then discard solution.
- 7) Let coffee maker and components air dry before reuse. No potable water rinse is allowed.

NOTE: For persistent stains, use Stearns Coffee Cleaner #2508084 prior to sanitizing.



EPA Reg. No. 10324-63-3640
 EPA Est. No. 3640-WI-01

ONE PACKS

Dispenser-Free Control Systems®

Steramine®

#2307186

Programa de Saneamiento Cafetera y Cafetera
Desinfectante para Contacto con Alimentos,
Desinfectante para Contacto sin Alimentos

PRIMEROS AUXILIOS

En caso de emergencia, llame a un centro de control de envenenamiento o a un médico para recibir asesoramiento sobre el tratamiento. Tenga a mano el envase o etiqueta del producto cuando llame al centro de control de envenenamiento o al médico, o cuando vaya a un tratamiento.

SI ESTÁ EN LOS OJOS: Mantenga abierto el ojo y enjuague lenta y suavemente con agua durante 15-20 minutos. Retire los lentes de contacto, si los tiene, después de los primeros 5 minutos, luego continúe enjuagando el ojo.



EN CASO DE CONTACTO CON LA PIEL: Quitese la ropa contaminada. Enjuague la piel inmediatamente con abundante agua durante 15-20 minutos.

EN CASO DE INGESTIÓN: Haga que la persona beba un vaso de agua si puede tragar. No induzca el vómito a menos que así lo indique un centro de control de envenenamientos o un médico. No le dé nada por la boca a una persona inconsciente. Llame a un centro de control de envenenamiento o a un médico de inmediato para recibir asesoramiento sobre el tratamiento.

EN CASO DE INHALACIÓN: Traslade a la persona al aire libre. Si la persona no respira, llame al 911 o a una ambulancia, luego dele respiración artificial, preferiblemente de boca a boca, si es posible.

NOTA PARA EL MÉDICO: El daño probable de la mucosa puede contraindicar el uso del lavado gástrico.


INTRUCCIONES



Para Preparar la Solución Madre Desinfectante

- 1) Llene la botella de solución madre hasta la línea indicada con agua.
- 2) Vierta el contenido de un paquete de # 2307186 en la botella de solución madre.
- 3) Llene la botella de cuarto de galón con 31 oz. a la línea de agua.
- 4) Agregue un golpe de bomba (1 onza) del frasco de solución estándar.
- 5) Rocíe la superficie dura, no porosa, permita que permanezca húmeda durante 1 minuto, deje secar al aire.

NOTA: Vacíe y enjuague la botella antes de volver a llenarla.



Para Desinfectar Cafeteras de 4-Tazas y Cafeteras

- 1) Deseche el filtro de café y los moldes de la cafetera. Enjuague cualquier sedimento.
- 2) Llene la cafetera de 4 tazas con agua fría.
- 3) Agregue un golpe de bomba (1 onza) de la botella de solución madre.
- 4) Vierta la solución (200ppm activo) de la cafetera en el sumidero de la cafetera.
- 5) Solución de preparación a través de la cafetera.
- 6) Permita que permanezca en el equipo durante al menos 60 segundos, luego deseche la solución.
- 7) Deje que la cafetera y los componentes se sequen al aire antes de volver a usarlos. No se permite el enjuague con agua potable.

NOTA: Para manchas persistentes, use Stearns Coffee Cleaner # 2508084 antes de desinfectar.



EPA Reg. No. 10324-63-3640
 EPA Est. No. 3640-WI-01

STEARNS

STEARNS PACKAGING CORPORATION
 P.O. Box 3216, 4200 Sycamore Avenue, Madison, Wisconsin 53704
 1-800-655-5008 • www.stearnspkg.com

Rev. 0519

STEARNS

STEARNS PACKAGING CORPORATION
 P.O. Box 3216, 4200 Sycamore Avenue, Madison, Wisconsin 53704
 1-800-655-5008 • www.stearnspkg.com

Rev. 0519